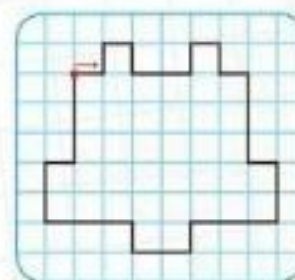
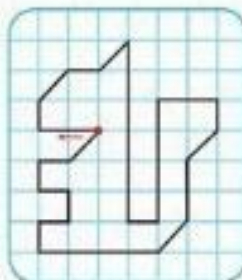
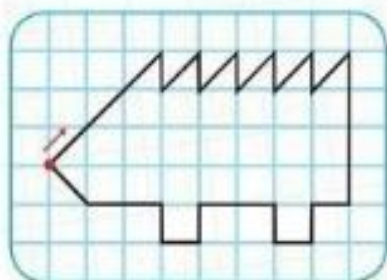
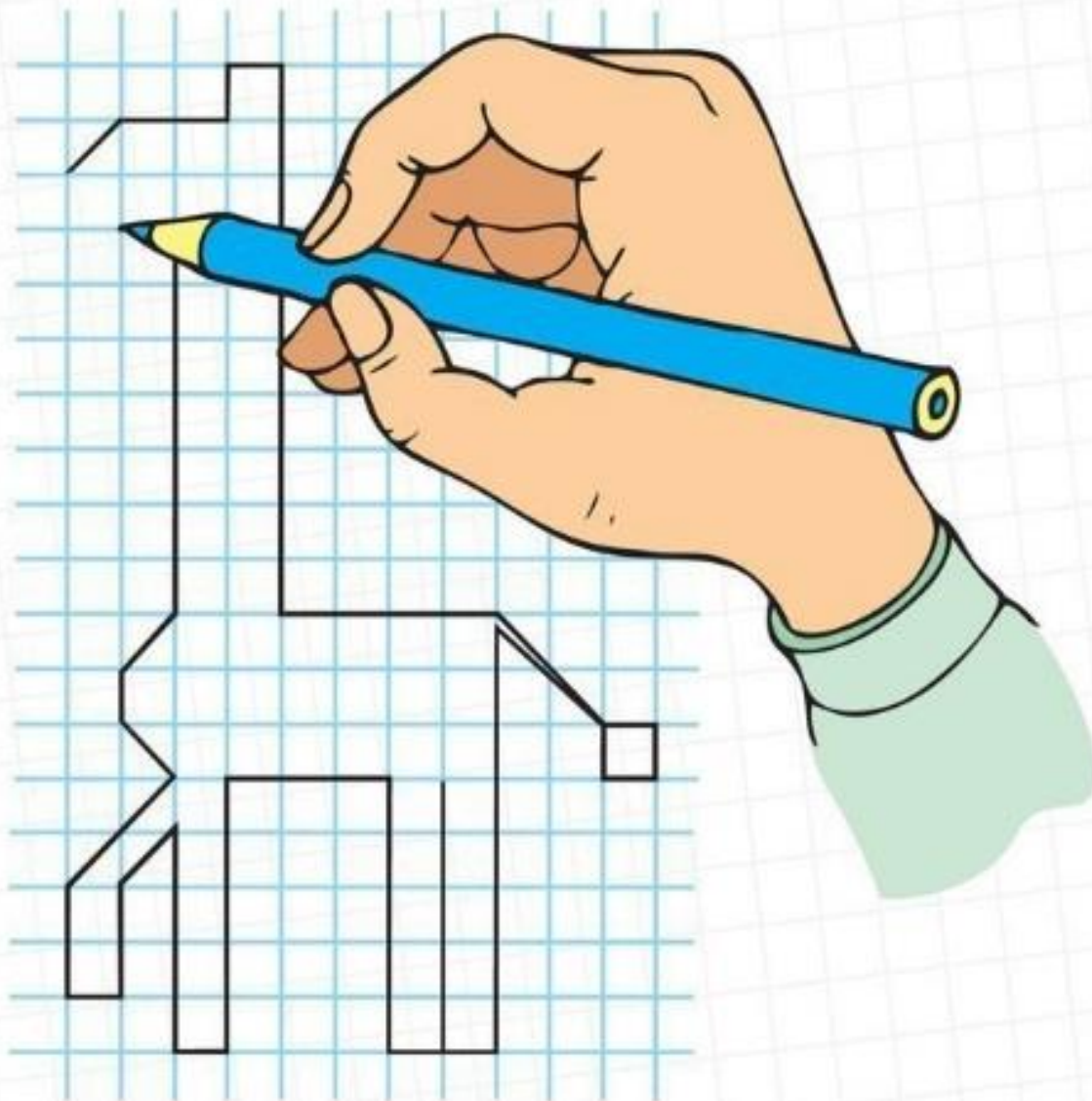


Готовимся к школе
**Графические диктанты
по клеточкам**



Еще К. Д. Ушинский советовал включить элементы занимательности, игровые моменты в учебный труд детей, для того чтобы процесс познания был более продуктивным. Одним из эффективных средств развития интереса к учебному предмету является графический диктант. Графические диктанты следует подбирать, постоянно повышая уровень сложности, — от простого к сложному.

Первый этап

Взрослый в тетради ребенка ставит точку (начало) и проводит предварительное объяснение: «Сейчас мы будем рисовать узор. Нужно постараться, чтобы он получился красивым и аккуратным. Для этого следует внимательно слушать меня — я буду говорить, на сколько клеточек и в какую сторону вести линию от точки». Необходимо повторить с детьми направления: вправо, влево, вверх, вниз. Затем дети под диктовку рисуют узор.

Второй этап

Теперь можно предложить нарисовать под диктовку замкнутые фигуры, а затем рядом самостоятельно нарисовать такую же, диктуя себе направление движения.

Третий этап

На этом этапе детям предлагается выполнить творческие задания. Взрослый загадывает ребенку загадку. После отгадывания можно провести беседу, словесное пояснение. Например, о зайчике:

- Что ты знаешь об этом зверьке?
- Где он живет? Чем питается?
- Кто является врагами зайчика и как он от них защищается?
- В каких сказках встречается зайчик?

Далее можно прочитать и выучить небольшое стихотворение о зайчике. После этого следует выполнение графического диктанта.

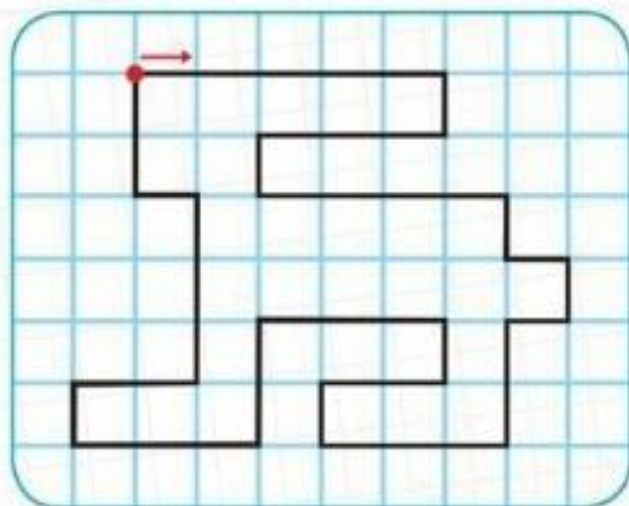
Зайчик

Зимой беленький,
А летом серенький,
Прыгает ловко,
Любит морковку. (Заяц)
– Зайка, зайнышка-дружок!
Посиди со мной часок.
– Ни минуты не могу –
В гости к ежику бегу.
Он вчера меня встречал,
Есть морошку приглашал.



Диктант

5 клеточек вправо, 1 вниз, 3 влево, 1 вниз,
4 вправо, 1 вниз, 1 вправо, 1 вниз, 1 влево,
2 вниз, 3 влево, 1 вверх, 2 вправо, 1 вверх,
3 влево, 2 вниз, 3 влево, 1 вверх, 2 вправо,
3 вверх, 1 влево, 2 вверх.



Медведь

Он всю зиму в шубе спал,
Лапу бурую сосал,
А проснувшись, стал реветь.
Это зверь лесной... (медведь).
Все говорят,
Что я похож на папу —
Такой темно-бурый,
Такой косолапый.
Но только и папа
Похож на меня —
Такой же охотник
До меду, как я!



Диктант

1 клеточка вправо, 1 вверх, 1 вправо,
1 вниз, 2 вправо, 1 вверх, 1 вправо, 1 вниз,
1 вправо, 3 вниз, 1 вправо, 2 вниз, 3 влево,
1 вниз, 2 влево, 1 вверх, 3 влево, 2 вверх,
1 вправо, 3 вверх.

